
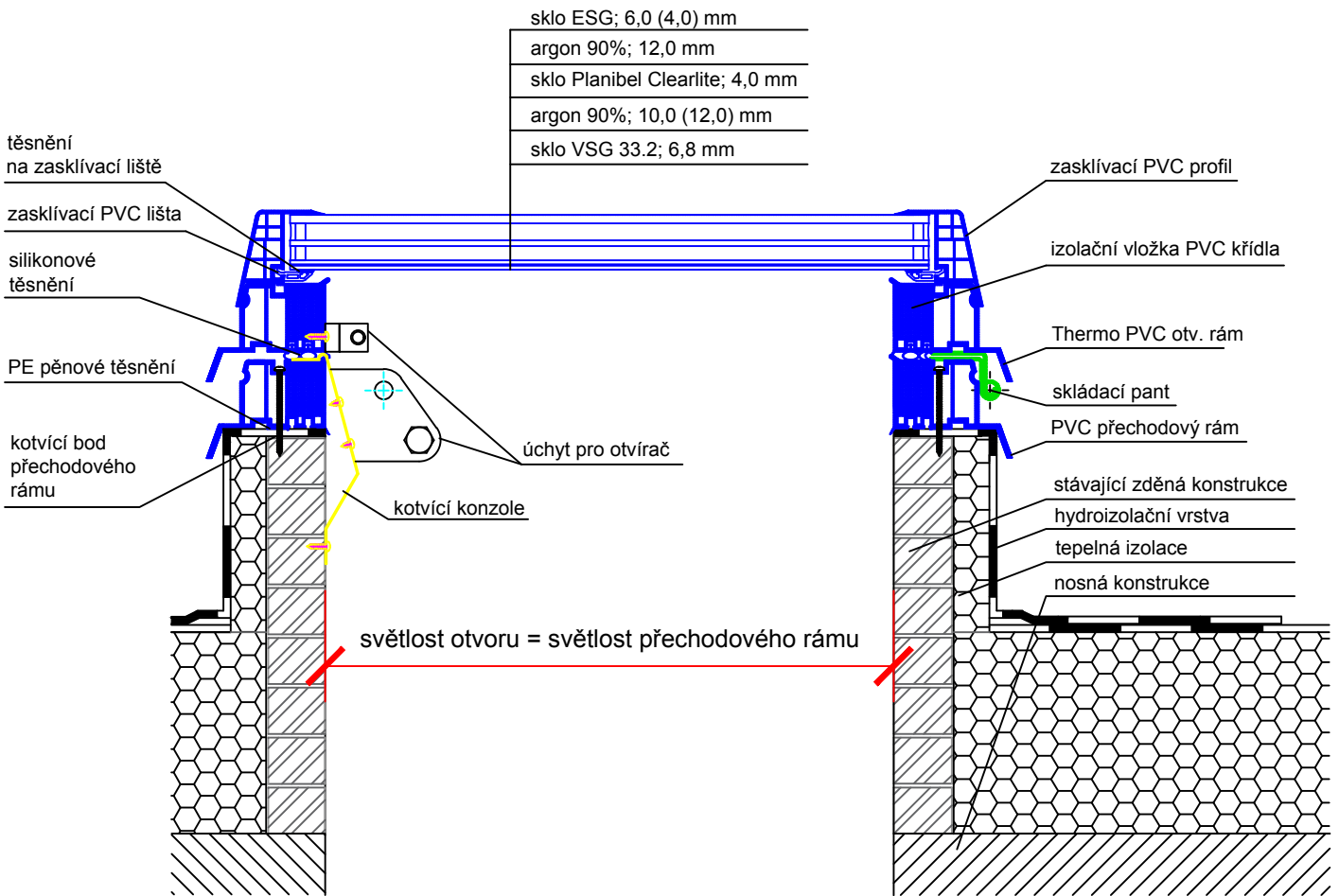


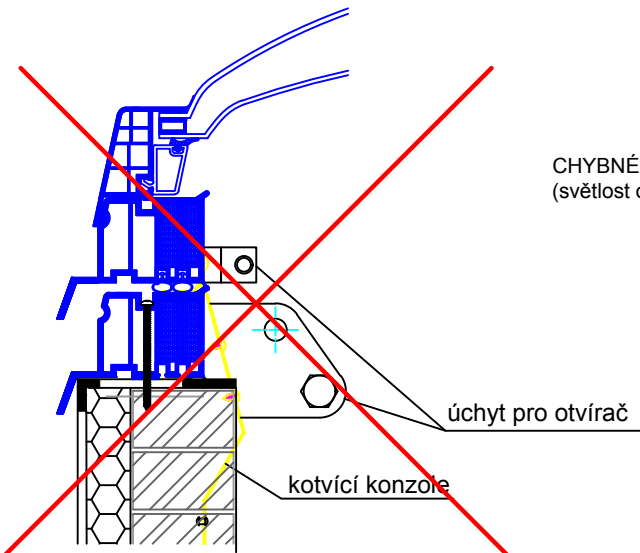
ALLUX Thermo světlík pevný



ALLUX Thermo světlík otvírací



sklo ESG; 6,0 (4,0) mm
argon 90%; 12,0 mm
sklo Planibel Clearlite; 4,0 mm
argon 90%; 10,0 (12,0) mm
sklo VSG 33.2; 6,8 mm



CHYBNÉ OSAZENÍ OTEVÍRACÍHO SVĚTLÍKU NA STÁVAJÍCÍ KONSTRUKCI
(světlost otvoru se musí rovnat světlosti přechodového rámu a křídla světlíku)

ALLUX®

ALLUX-STAV, s.r.o
tel.: +420 281 860 993, +420 777 196 535
email: obchod@allux.cz, info@allux.cz
web: www.svetliky-bodove.cz, www.allux.cz

Tech. výkres ALLUX Thermo

OBSAH VÝKRESU:

ALLUX Thermo plochý světlík v plastovém rámu,
zasklení ploché izolační trojsklo, přechodový rám

VYPRACOVAL:

FORMÁT:

1 x A4

DATUM:
2/2024

MĚŘÍTKO:
1 : 5

ČÍSLO VÝKRESU:
39f