

ALLUX Thermo – přechodový rám

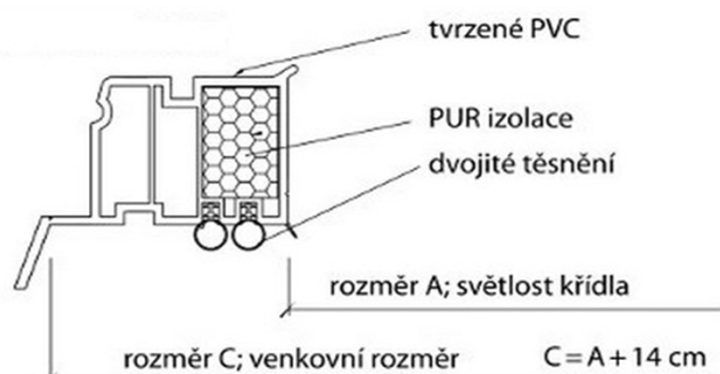
Přechodový rám z PVC

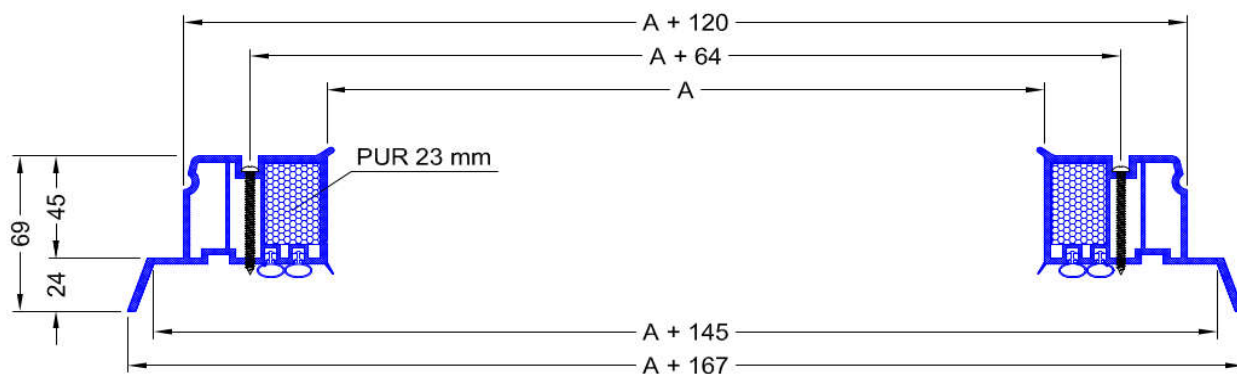
pro montáž na stávající podsady, manžety, obruby, nadezdívky, ocelové, dřevěné a jiné podsady
(např. při výměně starých kopulí za nové)

rozměr A světlost křídla v cm	rozměr C vnější (venkovní) rozměr stávající podsady
30x30	44x44
30x80	44x94
40x40	54x54
40x70	54x84
40x100	54x114
50x50	64x64
60x60	74x74
60x90	74x104
60x150	74x164
60x200	74x214
60x220	74x234
70x70	84x84
70x100	84x114
75x75	89x89
75x120	89x134
75x123	89x137
77,5x123	91,5x137
80x80	94x94
80x123	94x137
80x127	94x141
80x130	94x144
80x180	94x194
80x220	94x234
80x230	94x244
80x280	94x294
90x90	104x104
90x120	104x134

rozměr A světlost křídla v cm	rozměr C vnější (venkovní) rozměr stávající podsady
90x150	104x164
100x100	114x114
100x130	114x144
100x150	114x164
100x160	114x174
100x200	114x214
100x220	114x234
100x230	114x244
100x250	114x264
120x120	134x134
120x150	134x164
120x180	134x194
120x210	134x224
130x130	144x144
130x160	144x174
130x190	144x204
130x220	144x234
130x230	144x244
130x250	144x264
140x140	154x154
150x150	164x164
160x160	174x174
160x220	174x234
160x230	174x244
160x250	174x264
180x180	194x194
200x200	214x214


Přechodový rám z PVC (tvar profilu)





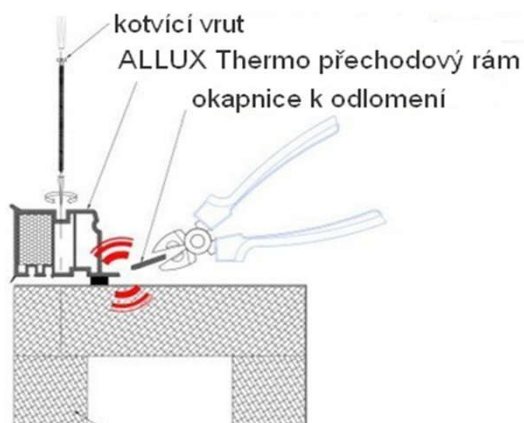
Montáž přechodového rámu na stávající manžetu

Varianta č. 1

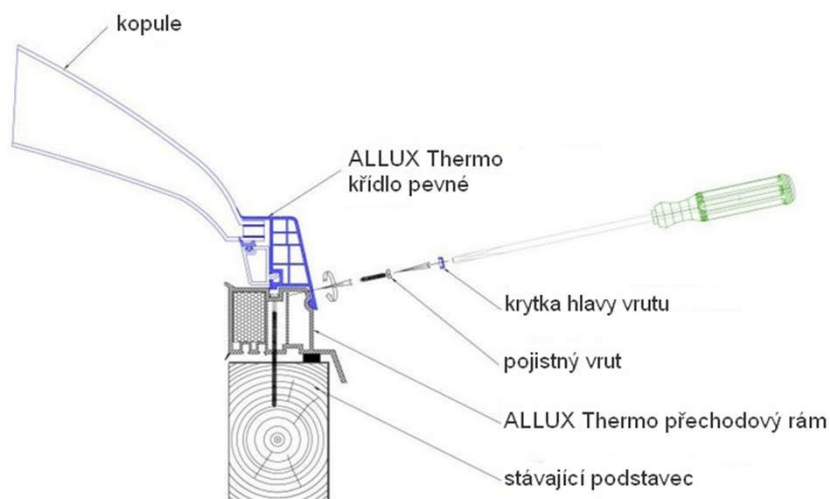


Varianta č. 2

odlomení okapnice = nouzové řešení



Montáž kopule ALLUX Thermo na přechodový profil



ALLUX - STAV s.r.o.

Dodávky a montáže po celé ČR
tel.: 281 860 993 , 777 196 535

světelníky ALLUX Thermo: <http://www.svetliky-bodove.cz>

e-mail: obchod@allux.cz
kancelar@allux.cz

Pro konkrétní cenovou kalkulaci nás prosím kontaktujte, poradíme Vám s výběrem vhodného světelníku - je mnoho variant zasklení, doplňků atd.